



Οδηγός Ταχείας Εκκίνησης για τη χρήση Ενοτήτων Εργασιών των Pathways σε επιπλέον γλώσσες.

Ο οδηγός ταχείας εκκίνησης συστήνεται για μέλη που έχουν κάποια γνώση Αγγλικών, ή που είναι ήδη εξοικειωμένα με το Base Camp. Τα μέλη με περιορισμένη γνώση Αγγλικών, ή που δεν είναι εξοικειωμένα με το Base Camp, παρακαλούνται να ανατρέξουν στον λεπτομερή οδηγό.

Περιεχόμενα

Εισαγωγή.....	2
Περιγραφές των Paths	2
Πώς να βρεις τα PDF των ενοτήτων εργασίας στα Ελληνικά.....	5
Νέα Pathways Επιπέδου 1	6
Πώς να πάρεις εύσημα για την ολοκλήρωση μίας PDF ενότητας εργασίας στα Ελληνικά	7
Πώς να πάρεις εύσημα για ένα επίπεδο στο Αγγλικό ψηφιακό σου path	10
Πώς να πάρεις εύσημα για ένα path στο Αγγλικό ψηφιακό σου path	12

This Greek translation of 922 Quick Start Guide to Using Pathways in Additional Languages was prepared by an independent Translation and Review team consisting of Toastmasters International members on an unpaid volunteer basis. It has not been assessed by Toastmasters International World Headquarters. Toastmasters International World Headquarters is not responsible for quality, accuracy, errors, omissions, or any potential legal issues that may arise from use of these materials.

Αυτή η ελληνική μετάφραση του 922 Οδηγού Ταχείας Εκκίνησης για τη χρήση των Pathways σε Επιπλέον Γλώσσες ετοιμάστηκε από μια ανεξάρτητη ομάδα Μετάφρασης και Επισκόπησης αποτελούμενη από μέλη των Toastmasters International σε μια βάση άμισθης εθελοντικής εργασίας. Δεν έχει αξιολογηθεί από τα Παγκόσμια Κεντρικά Γραφεία των Toastmasters International. Τα Παγκόσμια Κεντρικά Γραφεία των Toastmasters International δεν φέρουν την ευθύνη της ποιότητας, της ακρίβειας, λαθών, παραλείψεων ή τυχόν ζητημάτων νομικής φύσεως

TOASTMASTERS INTERNATIONAL

www.toastmasters.org

© 2021 Toastmasters International. Όλα τα δικαιώματα προστατεύονται. Το "Toastmasters International", το λογότυπο των "Toastmasters International" και όλα τα λοιπά εμπορικά σήματα των Toastmasters International και τα πνευματικά δικαιώματα ανήκουν στην αποκλειστική κυριότητα των Toastmasters

Rev. 5/2021 Στοιχείο el-GR922

Εισαγωγή

Αυτός ο οδηγός δεν ισχύει για Ενότητες Εργασίας των Pathways στα Αραβικά, Απλοποιημένα Κινέζικα, Παραδοσιακά Κινέζικα, Αγγλικά, Γαλλικά, Γερμανικά, Ιαπωνικά, Κορεατικά, Πορτογαλικά, Ισπανικά ή Ταμίλ. Σε αυτές τις γλώσσες είναι διαθέσιμα για αγορά τα ψηφιακά Pathways.

Ορισμένες Ενότητες Εργασίας των Pathways έχουν μεταφραστεί στα Ελληνικά από μία ή περισσότερες Μεταφραστικές Ομάδες Περιφέρειας. Αυτές τις Ενότητες Εργασίας μπορείς να τις κατεβάσεις ως PDF αρχεία από το Base Camp. Η πλήρης ψηφιακή εμπειρία δεν είναι προς το παρόν διαθέσιμη στα Ελληνικά.

Για να πάρεις εύσημα για την ολοκλήρωση ενότητων εργασίας, επιπέδων και paths στα Ελληνικά, πρέπει να αγοράσεις το ψηφιακό path στα Αγγλικά (ή σε οποιαδήποτε διαθέσιμη γλώσσα) και να επισημάνεις την ολοκλήρωση των ενότητων εργασίας, επιπέδων και paths στο Base Camp. Αυτό θα σου επιτρέψει να αντικαταστήσεις Αγγλικές Ενότητες Εργασίας σε μορφή PDF με Ελληνικές. Θυμήσου να ενημερώσεις τους αξιωματούχους του ομίλου σου ότι ολοκληρώνεις ενότητες εργασίας στα Ελληνικά.

Παρακάτω θα δεις την περιγραφή για κάθε path. Μπορεί να μην είναι διαθέσιμες όλες οι Ενότητες Εργασίας ενός path στα Ελληνικά προς το παρόν. Και πάλι όμως, θα ήταν καλό να σκεφτείς ποιο path θα ταίριαζε καλύτερα στους στόχους και τις μαθησιακές σου ανάγκες. Για να δεις την τρέχουσα διαθεσιμότητα των ενότητων εργασίας, **κάνε κλικ εδώ**.

Περιγραφές των Paths



ΔΥΝΑΜΙΚΗ ΗΓΕΣΙΑ

Αυτό το path σε βοηθάει να αναπτύξεις τις δεξιότητές σου ως ένας στρατηγικός ηγέτης. Οι Ενότητες Εργασίας αυτού του path εστιάζουν στην κατανόηση των τύπων ύφους ηγεσίας και επικοινωνίας, τον αντίκτυπο μιας διένεξης σε μία ομάδα και τις απαραίτητες δεξιότητες για την εκτόνωση και επίλυση μιας διένεξης. Αυτές οι Ενότητες Εργασίας δίνουν επίσης έμφαση στην ανάπτυξη στρατηγικών για τη διευκόλυνση της αλλαγής σε έναν οργανισμό ή μία ομάδα, τη διαπροσωπική επικοινωνία και τη δημόσια ομιλία. Αυτό το path κορυφώνεται με μία ενότητα εργασίας που επικεντρώνεται στην εφαρμογή των ηγετικών σου δεξιοτήτων.



ΑΠΟΤΕΛΕΣΜΑΤΙΚΟ COACHING

Αυτό το path σε βοηθάει να αναπτύξεις τις δεξιότητές σου στην ηγεσία και τη θετική επικοινωνία. Οι Ενότητες Εργασίας αυτού του path εστιάζουν στην κατανόηση και την επίτευξη συναίνεσης, τη συμβολή στην ανάπτυξη των άλλων μέσω του coaching και την εδραίωση ισχυρών δεξιοτήτων δημόσιας ομιλίας. Κάθε ενότητα εργασίας δίνει έμφαση στη σημασία της αποτελεσματικής διαπροσωπικής επικοινωνίας. Αυτό το path κορυφώνεται με μία ενότητα εργασίας «Ηγεσία Υψηλών Επιδόσεων» που σχεδιάζεις εσύ.



ΣΥΝΑΡΠΑΣΤΙΚΟ ΧΙΟΥΜΟΡ

Αυτό το path σε βοηθάει να αναπτύξεις τις δεξιότητές σου ως ένας ολοκληρωμένος δημόσιος ομιλητής. Οι Ενότητες Εργασίας αυτού του path εστιάζουν στην εκμάθηση του πώς ένα ακροατήριο ανταποκρίνεται σε διαφορετικά είδη χιούμορ και τη βελτίωση της ικανότητας σου να αποδίδεις ένα μήνυμα με χιούμορ. Οι Ενότητες Εργασίας συμβάλλουν στην κατανόηση της τεχνικής μιας αποτελεσματικής δημόσιας ομιλίας, του γραψίματος και της απόδοσης μιας ομιλίας, καθώς και της χρήσης χιουμοριστικών ιστοριών. Αυτό το path κορυφώνεται με μία εκτεταμένη ομιλία που θα σου επιτρέψει να εφαρμόσεις όσα έμαθες.



ΚΑΙΝΟΤΟΜΟΣ ΣΧΕΔΙΑΣΜΟΣ

Αυτό το path σε βοηθάει να αναπτύξεις τις δεξιότητές σου ως δημόσιος ομιλητής και ηγέτης. Οι Ενότητες Εργασίας αυτού του path εστιάζουν στη γραφή, την απόδοση ομιλίας και την ανάπτυξη μιας ισχυρής σύνδεσης με τα μέλη του ακροατηρίου, όταν παρουσιάζεις. Οι Ενότητες Εργασίας συμβάλλουν στην κατανόηση των βημάτων για τη διαχείριση μιας ενότητας εργασίας, καθώς και την εύρεση καινοτόμων λύσεων. Το path κορυφώνεται με μία ενότητα εργασίας «Ηγεσία Υψηλών Επιδόσεων που σχεδιάζεις εσύ».



ΗΓΕΤΙΚΗ ΑΝΑΠΤΥΞΗ

Αυτό το path σε βοηθάει να αναπτύξεις τις δεξιότητές σου στην ηγεσία και την αποτελεσματική επικοινωνία. Οι Ενότητες Εργασίας αυτού του path εστιάζουν στην εκμάθηση του πώς να διαχειρίζεσαι το χρόνο σου, καθώς και πώς να αναπτύσσεις και να υλοποιείς ένα σχέδιο. Όλες οι ενότητες εργασίας δίνουν έμφαση στη δημόσια ομιλία και την ηγεσία μιας ομάδας. Το path κορυφώνεται με το σχεδιασμό και την πραγματοποίηση μιας εκδήλωσης που θα σου επιτρέψει να εφαρμόσεις όλα όσα έμαθες.



ΣΤΡΑΤΗΓΙΚΕΣ ΠΑΡΑΚΙΝΗΣΗΣ

Αυτό το path σε βοηθάει να αναπτύξεις τις δεξιότητές σου στη δυναμική και αποτελεσματική επικοινωνία. Οι Ενότητες Εργασίας εστιάζουν στην εκμάθηση στρατηγικών για τη δημιουργία δεσμών με τους ανθρώπους γύρω σου, την κατανόηση της παρακίνησης και την επιτυχή ηγεσία μικρών ομάδων για την ολοκλήρωση εργασιών. Το path κορυφώνεται με μία περιεκτική ενότητα εργασίας για την ανάπτυξη ομαδικού πνεύματος που συνδυάζει όλες τις δεξιότητές σου – συμπεριλαμβανομένης της δημόσιας ομιλίας.



ΕΠΙΡΡΟΗ ΜΕ ΠΕΙΘΩ

Αυτό το path σε βοηθάει να αναπτύξεις τις δεξιότητές σου στην καινοτόμο ηγεσία και επικοινωνία. Οι Ενότητες Εργασίας σε αυτό το path εστιάζουν στο πώς να διαπραγματεύεσαι για ένα θετικό αποτέλεσμα και ταυτόχρονα το πώς να αναπτύξεις ισχυρές δεξιότητες διαπροσωπικής επικοινωνίας και δημόσιας ομιλίας. Κάθε ενότητα εργασίας δίνει έμφαση στην ανάπτυξη ηγετικών δεξιοτήτων που θα χρησιμοποιείς σε περίπλοκες καταστάσεις, καθώς και την εύρεση καινοτόμων λύσεων σε προκλήσεις. Αυτό το path κορυφώνεται με μία ενότητα εργασίας «Ηγεσία Υψηλών Επιδόσεων» που θα σχεδιάσεις εσύ.



ΔΕΞΙΟΤΕΧΝΙΑ ΠΑΡΟΥΣΙΑΣΕΩΝ

Αυτό το path σε βοηθάει να αναπτύξεις τις δεξιότητές σου ως ολοκληρωμένος δημόσιος ομιλητής. Οι Ενότητες Εργασίας σε αυτό το path εστιάζουν στο να μάθεις πώς το ακροατήριο ανταποκρίνεται σε εσένα και να βελτιώσεις τη σύνδεσή σου με τα μέλη του ακροατηρίου. Οι Ενότητες Εργασίας συμβάλλουν στην ανάπτυξη της κατανόησης της τεχνικής της αποτελεσματικής δημόσιας ομιλίας, συμπεριλαμβανομένων του γραψίματος και της απόδοσης ομιλίας. Αυτό το path κορυφώνεται με μια εκτεταμένη ομιλία που θα σου επιτρέψει να εφαρμόσεις όσα έμαθες.



ΣΤΡΑΤΗΓΙΚΕΣ ΣΧΕΣΕΙΣ

Αυτό το path σε βοηθάει να αναπτύξεις τις δεξιότητές σου ως ηγέτης στην επικοινωνία. Οι Ενότητες Εργασίας σε αυτό το path εστιάζουν στην κατανόηση της διαφορετικότητας, το χτίσιμο προσωπικών ή/και επαγγελματικών σχέσεων με διάφορους ανθρώπους και την ανάπτυξη μιας στρατηγικής δημοσίων σχέσεων. Σε κάθε ενότητα εργασίας δίνεται έμφαση στην καλή επικοινωνία σε επίπεδο διαπροσωπικό και δημόσιας ομιλίας. Το path αυτό κορυφώνεται με μία ενότητα εργασίας για να εφαρμόσεις τις δεξιότητές σου ως ηγέτης σε έναν εθελοντικό οργανισμό.



ΟΜΑΔΙΚΗ ΣΥΝΕΡΓΑΣΙΑ

Αυτό το path σε βοηθάει να αναπτύξεις τις δεξιότητές σου ως ένας συνεργάσιμος ηγέτης. Οι Ενότητες Εργασίας σε αυτό το path εστιάζουν στην ενεργητική ακρόαση, την παρακίνηση των άλλων και τη συνεργασία με μια ομάδα. Κάθε ενότητα εργασίας συμβάλλει στην ανάπτυξη δεξιοτήτων διαπροσωπικής επικοινωνίας και δημόσιας ομιλίας. Αυτό το path κορυφώνεται με μία ενότητα εργασίας εστιασμένη στην εφαρμογή των ηγετικών σου δεξιοτήτων.

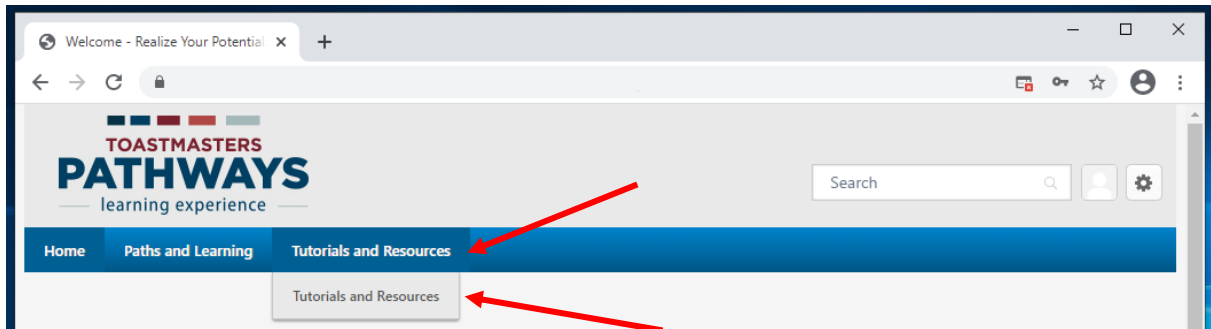


ΟΡΑΜΑΤΙΚΗ ΕΠΙΚΟΙΝΩΝΙΑ

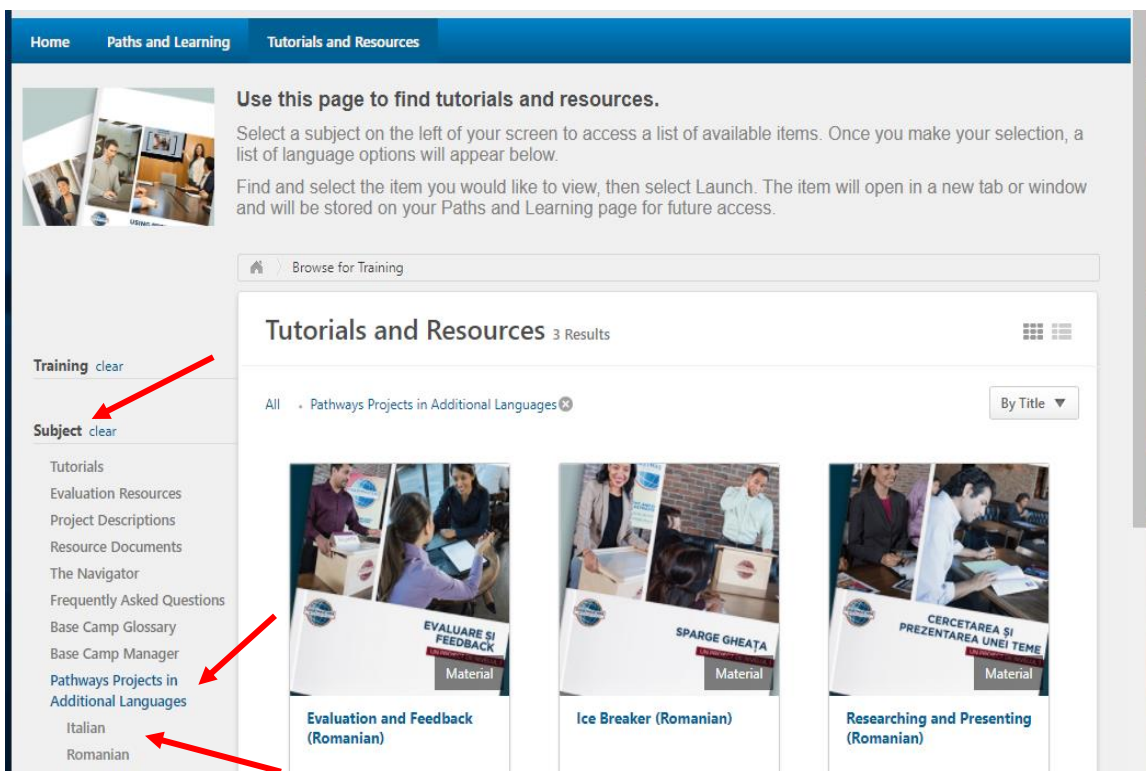
Αυτό το path σε βοηθάει να αναπτύξεις τις δεξιότητές σου στη στρατηγική επικοινωνία και ηγεσία. Οι Ενότητες Εργασίας αυτού του path εστιάζουν στην ανάπτυξη των δεξιοτήτων σου να μοιράζεσαι πληροφορίες με μια ομάδα, να σχεδιάζεις τρόπους επικοινωνίας και να βρίσκεις καινοτόμες λύσεις. Σε κάθε ενότητα εργασίας δίνεται έμφαση στο γράψιμο λόγου και την απόδοση ομιλίας. Αυτό το path κορυφώνεται με την ανάπτυξη και υλοποίηση ενός μακροπρόθεσμου προσωπικού ή επαγγελματικού οράματος.

Πώς να βρεις τα PDF των ενότητων εργασίας στα Ελληνικά

1. Αγόρασε ένα Αγγλικό ψηφιακό path.
2. Συνδέσου στο Base Camp.
3. Πήγαινε στο **Εκπαιδευτικό Υλικό και Πηγές (Tutorials and Resources)** για να εμφανιστεί η αναπτυσσόμενη λίστα στο πάνω μέρος της μπάρας που εμφανίζεται στη σελίδα.
4. Κάνε κλικ στο **Εκπαιδευτικό Υλικό και Πηγές (Tutorials and Resources)** από την αναπτυσσόμενη λίστα.



5. Εμφανίζεται η σελίδα **Εκπαιδευτικό Υλικό και Πηγές (Tutorials and Resources)**.
6. Κάτω από το μενού με τίτλο **Θέμα (Subject)**, κάνε κλικ στο **Ενότητες Εργασίας Pathways σε Επιπλέον Γλώσσες (Pathways Projects in Additional Languages)**.
7. Κάνε κλικ στα **Ελληνικά (Greek)**.



8. Κάνε κλικ στην ενότητα εργασίας που επιθυμείς, μετά κάνε κλικ στο εκκίνηση και κατέβασε το PDF.

Νέα Pathways Επιπέδου 1

1) Οι νέες Ενότητες Εργασίας για το Επίπεδο 1 των Pathways έχουν κυκλοφορήσει **μόνο** στα Αγγλικά.

α. Οι νέες Ενότητες Εργασίας θα εμφανιστούν σε όλα τα Αγγλικά ψηφιακά paths **από τις 27 Οκτωβρίου 2021 και μετά**.

β. Αυτό ΔΕΝ ισχύει για τα Αγγλικά ψηφιακά paths που έχουν επιλεγεί **πριν από τις 27 Οκτωβρίου 2021**.

γ. Αυτό ΔΕΝ ισχύει για τα μεταφρασμένα ψηφιακά paths.

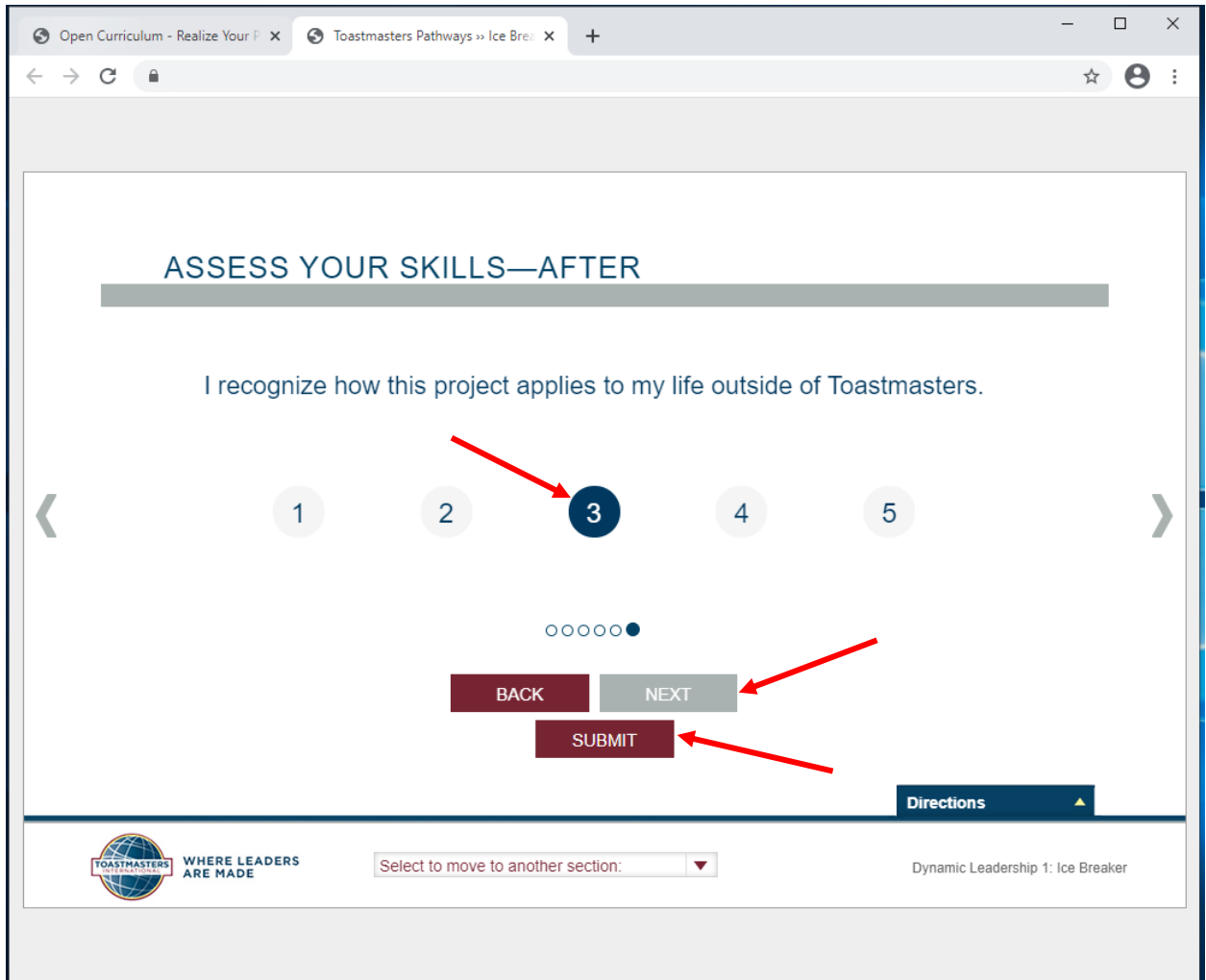
Pathways Επίπεδο 1 (Αγγλικό ψηφιακό path που επιλέχθηκε πριν τις 27 Οκτωβρίου 2021)	Νέο Επίπεδο 1 Pathways (Αγγλικό ψηφιακό path που επιλέχθηκε στις 27 Οκτωβρίου 2021 και μετά).	Πώς να πάρεις εύσημα για την ολοκλήρωση του Επιπέδου 1 στις PDF Ενότητες Εργασίας στα Ελληνικά, χρησιμοποιώντας ένα Αγγλικό ψηφιακό path με τις Ενότητες Εργασίας του νέου Επιπέδου 1:
Ομιλία “το Σπάσιμο του Πάγου”	Ομιλία “το Σπάσιμο του Πάγου”	α. Ολοκλήρωσε την PDF ενότητα εργασίας « το Σπάσιμο του Πάγου » στα Ελληνικά. β. Σημείωσε ως Ολοκληρωμένη την ενότητα εργασίας Ομιλία “το Σπάσιμο του Πάγου” στο Αγγλικό σου ψηφιακό path (βλέπε το τμήμα “Πώς να πάρεις εύσημα για την ολοκλήρωση μιας Ελληνικής PDF ενότητας εργασίας”).
Αξιολόγηση και Ανατροφοδότηση	Αξιολόγηση και Ανατροφοδότηση	γ. Ολοκλήρωσε την PDF ενότητα εργασίας Αξιολόγηση και Ανατροφοδότηση στα Ελληνικά. δ. Σημείωσε ως Ολοκληρωμένη την ενότητα εργασίας Αξιολόγηση και Ανατροφοδότηση στο Αγγλικό σου ψηφιακό path (βλέπε το τμήμα “Πώς να πάρεις εύσημα για την ολοκλήρωση μιας Ελληνικής PDF ενότητας εργασίας”).
Ερευνώντας και Παρουσιάζοντας	Γράφοντας μία Ομιλία με Σκοπό	ε. Ολοκλήρωσε την PDF ενότητα εργασίας Ερευνώντας και Παρουσιάζοντας στα Ελληνικά. στ. Σημείωσε ως Ολοκληρωμένες τις υπόλοιπες ΔΥΟ Ενότητες Εργασίας, Γράφοντας μία Ομιλία με Σκοπό, και Εισαγωγή στη Φωνητική Ποικιλία και τη Γλώσσα Σώματος , στο Αγγλικό σου ψηφιακό path (βλέπε το τμήμα “Πώς να πάρεις εύσημα για την ολοκλήρωση μιας Ελληνικής PDF ενότητας εργασίας”).
	Εισαγωγή στη Φωνητική Ποικιλία και τη Γλώσσα Σώματος	ζ. Η Αγγλική ψηφιακή έκδοση του Ερευνώντας και Παρουσιάζοντας μπορεί να βρεθεί στα κατ’ επιλογή του Επιπέδου 3 (βλέπε το τμήμα “Πώς να πάρεις εύσημα για ένα επίπεδο στο Αγγλικό ψηφιακό σου path”). Δεν μπορείς να χρησιμοποιήσεις ξανά αυτήν την ενότητα εργασίας για τα κατ’ επιλογή του Επιπέδου 3. η. Συνέχισε κανονικά με τις οδηγίες στο τμήμα “Πώς να πάρεις εύσημα για ένα επίπεδο στο Αγγλικό ψηφιακό σου path”.

Πώς να πάρεις εύσημα για την ολοκλήρωση μίας PDF Ενότητας Εργασίας στα Ελληνικά

1. Συνδέσου στο Base Camp.
2. Πήγαινε στο Αγγλικό ψηφιακό path σου.
3. Κάνε εκκίνηση στην ενότητα εργασίας που ολοκλήρωσες στα Ελληνικά.
4. Αφού ανοίξει η ενότητα εργασίας, κάνε κλικ στο κάτω βελάκι του αναπτυσσόμενου μενού στο κάτω μέρος της σελίδας.
5. Κάνε κλικ στο **Αξιολόγησε τις Δεξιότητές Σου – Μετά (Assess Your skills – After)**, που είναι η τελευταία επιλογή.

The screenshot shows a web browser window displaying the Toastmasters Pathways interface. The page features a navigation menu on the left side, which is currently open. The menu items are: Navigation, Introduction, Your Assignment, Assess Your Skills—Before, Competencies, Video Navigation, You and Your Goals, Prepare and Present, After Your Speech, Review and Apply, Complete Your Assignment, Your Evaluation, and Assess Your Skills—After. The 'Assess Your Skills—After' item is highlighted in a dark red color, and a red arrow points to it from the bottom right. The main content area shows a collage of images related to Toastmasters activities, including a man and a woman in a meeting, a man speaking at a podium, and a woman smiling. The text 'BREAKER LEVEL 1 PROJECT' is visible, along with a 'BEGIN' button. The Toastmasters logo and the slogan 'WHERE LEADERS ARE MADE' are at the bottom left, and the text 'Dynamic Leadership 1: Ice Breaker' is at the bottom right.

6. Κάνε κλικ σε οποιοδήποτε αριθμό και στη συνέχεια στο κόκκινο κουμπί **Επόμενο (NEXT)** για κάθε πρόταση - δήλωση (Προσοχή: Όχι το δεξί βελάκι!).
7. Μόλις εμφανιστεί το κόκκινο κουμπί **Υποβάλλω (SUBMIT)**, κάνε κλικ στο **Υποβάλλω (SUBMIT)**.



8. Θα εμφανιστεί το παράθυρο **Ανατροφοδότηση (FEEDBACK)**.
9. Κλείσε το παράθυρο ή την καρτέλα.

10. Θα εμφανιστεί ένα εικονίδιο ολοκλήρωσης στην κύρια σελίδα του προγράμματος του path. Τα ποσοστά ολοκλήρωσης στα αριστερά θα αυξηθούν, υποδεικνύοντας τον βαθμό ολοκλήρωσης του επιπέδου και του path.

The screenshot shows the Toastmasters Pathways interface. At the top, there's a search bar and navigation tabs for Home, Paths and Learning, and Tutorials and Resources. The main content area is titled 'Dynamic Leadership' and shows a progress bar at 25%. Below the progress bar, there's a list of activities: 'Ice Breaker' (Completed), 'Evaluation and Feedback' (Not Activated), and 'Researching and Presenting' (Not Activated). A red arrow points to the 'Ice Breaker' activity, which has a checkmark icon indicating completion. The sidebar on the left shows a list of levels from 1 to 5, with 'LEVEL 1' selected. The overall layout is clean and professional, with a blue and white color scheme.

11. Θα λάβεις ένα email, στα Αγγλικά, που επιβεβαιώνει ότι η ενότητα εργασίας έχει σημειωθεί ως ολοκληρωμένη.
12. Επανάλαβε τα παραπάνω βήματα για κάθε ενότητα εργασίας που ολοκληρώνεις στα Ελληνικά.

Πώς να πάρεις εύσημα για ένα επίπεδο στο Αγγλικό ψηφιακό σου path

1. Συνδέσου στο Base Camp.
2. Πήγαινε στο Αγγλικό ψηφιακό σου path.
3. Πήγαινε στο επίπεδο που θες να ολοκληρώσεις.
4. Βρες το **Επίπεδο #1 Ολοκλήρωση (Level # Completion)**, κάτω από τις Ενότητες Εργασίας. Η κατάσταση θα λέει **Εγγεγραμμένο (Registered)**.
5. Κάνε κλικ στο εκκίνηση.

The screenshot shows a web browser window displaying the Toastmasters curriculum player. The page title is "Dynamic Leadership". On the left, there is a "CURRICULUM PROGRESS" section with a circular progress indicator showing 13%. Below this, a sidebar lists levels: LEVEL 1 (selected), LEVEL 2, LEVEL 3, LEVEL 4, LEVEL 5, and PATH COMPLETION. The main content area shows the "Dynamic Leadership" path with a 75% completion bar. It lists four completed items: "Ice Breaker", "Evaluation and Feedback", and "Researching and Presenting", each with an "Evaluate" button. The final item is "Level 1 Completion—Dynamic Leadership", which has a status of "Registered" and a "Launch" button. A red arrow points to the "Launch" button.

6. Το Αγγλικό αρχείο PDF θα ανοίξει σε νέα καρτέλα ή παράθυρο. Αγνόησέ το και κλείσε την καρτέλα ή το παράθυρο.
7. Κάνε κλικ στο **Σημείωσε ως Ολοκληρωμένο (Mark Complete)**.

The screenshot shows a web browser window with the URL `toastmasters.csod.com/phnx/driver.aspx?routename=Learning/Curriculum/CurriculumPlayer&TargetUser=1826724&c...`. The page title is "Open Curriculum - Realize Your P...". The navigation bar includes "Home", "Paths and Learning", and "Tutorials and Resources". The main content area is titled "Dynamic Leadership" and shows a progress indicator of 13% for "CURRICULUM PROGRESS". A sidebar on the left lists levels from LEVEL 1 to LEVEL 5, with LEVEL 1 selected. The main content area displays a list of tasks for "Level 1" (75% completed, 3 of 4 items). The tasks are:

- Ice Breaker**: Status: Completed, Due: No Due Date. Description: This foundational project is designed to introduce you to your club and the skills you need to begin your Toastmasters journey. Button: Evaluate.
- Evaluation and Feedback**: Status: Completed, Due: No Due Date. Description: This project addresses the skills needed to give and receive feedback. You will learn about giving, receiving and applying feedback. Button: Evaluate.
- Researching and Presenting**: Status: Completed, Due: No Due Date. Description: This project addresses strategies for selecting a topic, suggestions for research and methods for producing a well-organized speech. Button: Evaluate.
- Level 1 Completion—Dynamic Leadership**: Status: In Progress, Due: No Due Date. Description: Use this resource to help you through the process of requesting that your vice president education approve your completion of Dynamic Leadership Level 1. Button: Mark Complete (highlighted with a red arrow).

8. Υπενθύμισε στον αξιωματούχο του ομίλου σου να σου δώσει εύσημα στο Club Central.

Πώς να πάρεις εύσημα για ένα path στο Αγγλικό ψηφιακό σου path

1. Συνδέσου στο Base Camp.
2. Πήγαινε στο Αγγλικό ψηφιακό σου path.
3. Κάνε κλικ στο **Ολοκλήρωση Path (Path Completion)**.
4. Εντόπισε την ενότητα εργασίας **Συλλογίσου για το Path Σου (Reflect on Your Path)**.
5. Κάνε κλικ στο κάτω βελάκι για να εμφανιστεί η αναπτυσσόμενη λίστα στο τέλος της οθόνης.
6. Κάνε κλικ στο **Αξιολόγησε τις Δεξιότητές Σου – Μετά (Assess Your skills – After)**, που είναι η τελευταία επιλογή.

Open Curriculum - Realize Your F x Toastmasters Pathways » Reflect x +

toastmasters.csod.com/lms/scorm/clientLMS/ScormFrames.aspx?aicc_sid=AICCBYFo1GfZU-szG-QA6NShmui4UrifaS_lfxoqM4V...

Introduction
Your Assignment
Assess Your Skills—Before
Competencies
Your Toastmasters Journey
What You Have Learned
The Impact of Your Learning
Continue Your Journey
Complete Your Assignment
Your Evaluation
Assess Your Skills—After

OUR PATH BEGIN

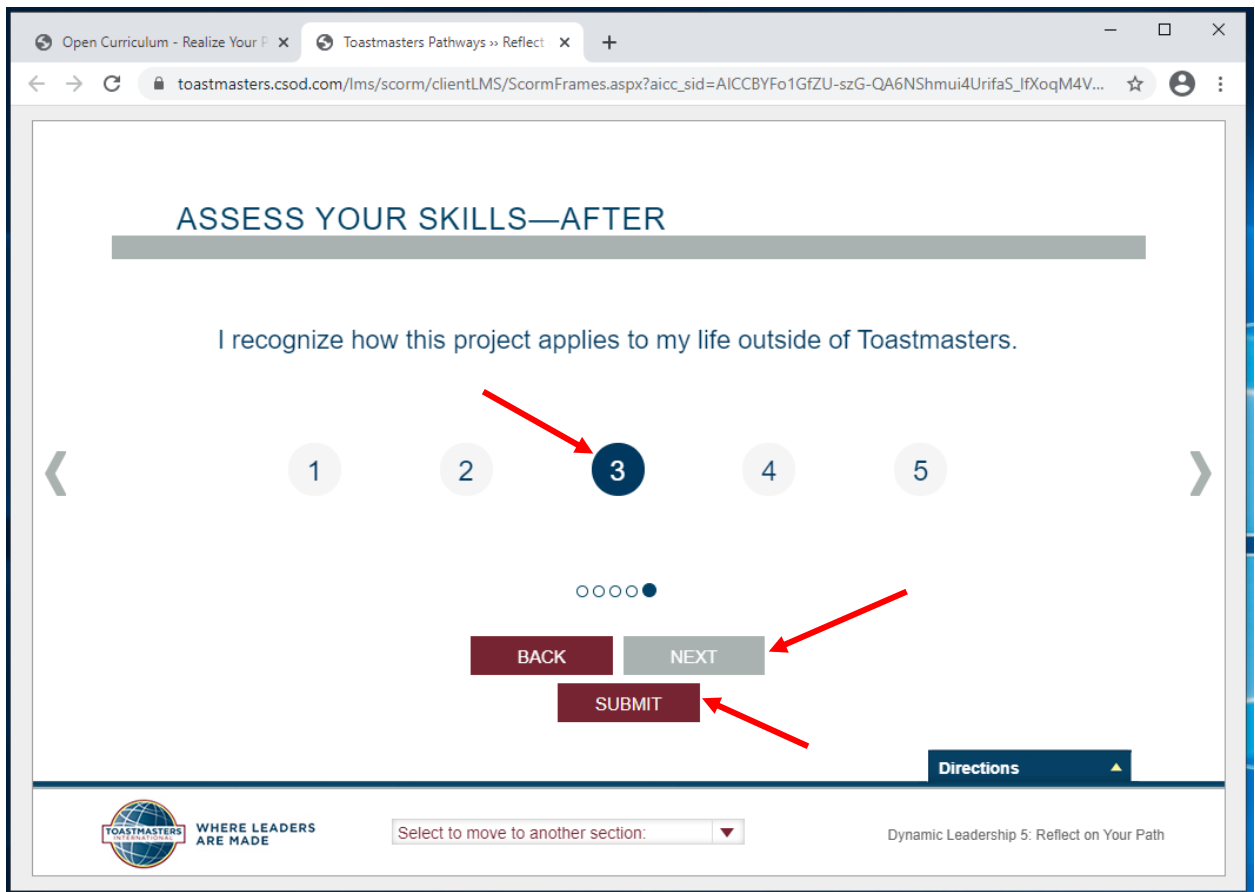
LEVEL 5 PROJECT

Select to move to another section: ▼

Dynamic Leadership 5: Reflect on Your Path

TOASTMASTERS WHERE LEADERS ARE MADE

7. Κάνε κλικ σε οποιοδήποτε αριθμό και μετά κάνε κλικ στο κόκκινο κουμπί **Επόμενο (NEXT)** για κάθε πρόταση - δήλωση (όχι το δεξί βελάκι).
8. Όταν το κόκκινο κουμπί **Υποβάλλω (SUBMIT)** εμφανιστεί, κάνε κλικ στο **Υποβάλλω (SUBMIT)**.



9. Θα εμφανιστεί το παράθυρο **Ανατροφοδότηση (FEEDBACK)**.
10. Κλείσε το παράθυρο ή την καρτέλα.

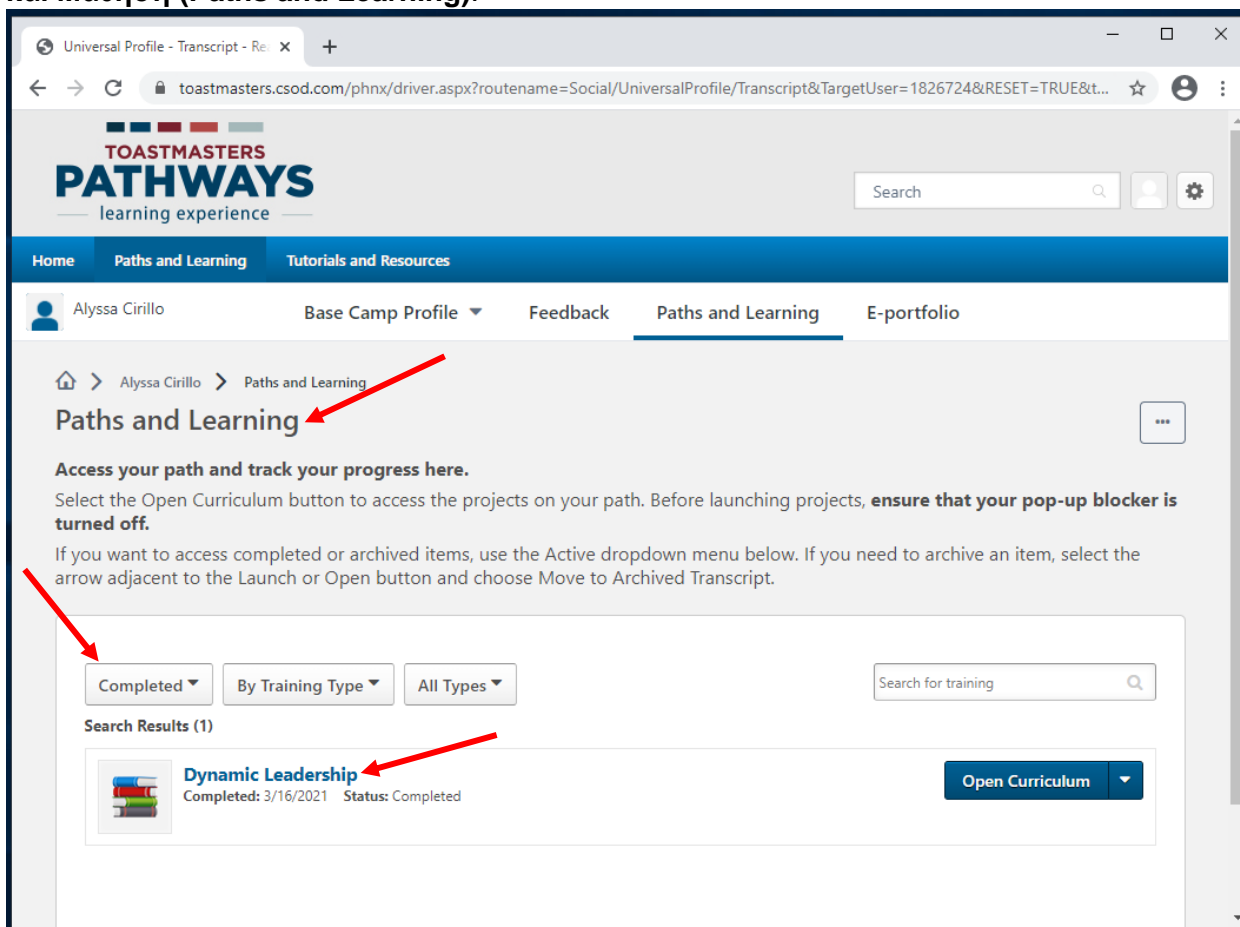
11. Θα εμφανιστεί ένα κουτί ελέγχου στην κύρια σελίδα του προγράμματος του path. Τα ποσοστά ολοκλήρωσης στα αριστερά θα αυξηθούν, υποδεικνύοντας τα ποσοστά ολοκλήρωσης του path και των επιπέδων.
12. Θα λάβεις ένα email, στα Αγγλικά, που επιβεβαιώνει ότι η ενότητα εργασίας ολοκληρώθηκε.
13. Κάνε κλικ στο **Ολοκλήρωση Path (Path Completion)**.

The screenshot displays the Toastmasters Pathways Learning Experience interface. At the top, the navigation bar includes 'Home', 'Paths and Learning', and 'Tutorials and Resources'. A search bar is located on the right. The main content area is titled 'Dynamic Leadership' and features a '92%' curriculum progress indicator on the left, highlighted by a red arrow. Below this, a list of levels (LEVEL 1 to LEVEL 5) and 'PATH COMPLETION' is shown. The 'PATH COMPLETION' section is highlighted with a blue bar. On the right, the 'Dynamic Leadership' path completion details are shown, including a '50%' completion bar and a 'Path Completion' section with two items: 'Reflect on Your Path' (Status: Completed) and 'Path Completion—Dynamic Leadership' (Status: Registered). The 'Reflect on Your Path' item has an 'Evaluate' button, and the 'Path Completion—Dynamic Leadership' item has a 'Launch' button, both highlighted with red arrows.

14. Το Αγγλικό pdf θα ανοίξει σε νέα καρτέλα ή παράθυρο. Αγνόησέ το και κλείσε την καρτέλα ή το παράθυρο.
15. Κάνε κλικ στο **Σημείωσε ως Ολοκληρωμένο (Mark Complete)**.

The screenshot displays the Toastmasters Pathways web application interface. At the top, the navigation bar includes 'Home', 'Paths and Learning', and 'Tutorials and Resources'. The main content area is titled 'Dynamic Leadership' and features a progress indicator showing 92% completion. Below this, a 'Path Completion' section shows a 50% progress bar and indicates that 1 item is completed out of 2 required. The 'Dynamic Leadership' sidebar lists levels 1 through 5, all marked as completed, and a 'PATH COMPLETION' section. The main content area lists two items: 'Reflect on Your Path' (Status: Completed) and 'Path Completion—Dynamic Leadership' (Status: In Progress). A red arrow points to the 'Mark Complete' button for the 'Path Completion—Dynamic Leadership' item.

16. Ένα email θα σταλεί αυτόματα στον Αντιπρόεδρο Εκπαίδευσης (VPE) του ομίλου σου ή στο email του ομίλου. Ο Πρόεδρος, ο Αντιπρόεδρος Εκπαίδευσης ή ο Γραμματέας του ομίλου σου θα πρέπει να επικυρώσει ότι ολοκλήρωσες το επίπεδο.
17. Όταν ένας αξιωματούχος του ομίλου έχει επικυρώσει στο Base camp ότι το path ολοκληρώθηκε, θα εμφανιστεί ένα κουτί ελέγχου στην κύρια σελίδα του προγράμματος του path. Η κατάσταση θα μεταβληθεί σε **Ολοκληρωμένο (Completed)**. Τώρα το ποσοστό ολοκλήρωσης θα αλλάξει σε 100%.
18. Το ολοκληρωμένο path σου τώρα βρίσκεται στη σελίδα **Ολοκληρωμένα (Completed)** των **Paths και Μάθηση (Paths and Learning)**.



19. Υπενθύμισε στον αξιωματούχο του ομίλου σου να σου δώσει τα εύσημα στο **Club Central**.